



県民経済計算(平成23年度 - 令和元年度) (2008SNA、平成27年基準計数)＜47都道府県、4 政令指定都市分＞

統計表

1. 総括表

※2023年2月9日 一部修正しました。

1. 県内総生産(生産側、名目)※支出側も同じ(Excel形式:31KB)
2. 県内総生産(生産側、実質:連鎖方式)※支出側も同じ(Excel形式:31KB)
3. 県内総生産(生産側、デフレーター:連鎖方式)※支出側も同じ(Excel形式:34KB)
4. 県内純生産(要素費用表示)(Excel形式:31KB)
5. 県民所得(Excel形式:31KB)
6. 県民雇用者報酬(Excel形式:31KB)
7. 1人当たり県民所得(Excel形式:34KB)
8. 1人当たり県民雇用者報酬(Excel形式:34KB)
9. 総人口(Excel形式:30KB)
10. 県内就業者数(Excel形式:30KB)
11. 県民雇用者数(Excel形式:30KB)

2. 主要系列表

※2023年2月9日 一部修正しました。









1. 経済活動別県内総生産(名目)(Excel形式:345KB)
2. 経済活動別県内総生産(実質:連鎖方式)(Excel形式:372KB)
3. 県民所得(Excel形式:334KB)
4. 県内総生産(支出側、名目)(Excel形式:276KB)
5. 県内総生産(支出側、実質:連鎖方式)(Excel形式:268KB)

3. 付表

経済活動別県内総生産および要素所得(名目)

※2023年2月9日 一部修正しました。

1. 2019年度(令和元年度)(Excel形式:274KB)

- [2018年度\(平成30年度\)\(Excel形式:274KB\)](#) 
- [2017年度\(平成29年度\)\(Excel形式:274KB\)](#) 
- [2016年度\(平成28年度\)\(Excel形式:274KB\)](#) 
- [2015年度\(平成27年度\)\(Excel形式:274KB\)](#) 
- [2014年度\(平成26年度\)\(Excel形式:274KB\)](#) 
- [2013年度\(平成25年度\)\(Excel形式:274KB\)](#) 
- [2012年度\(平成24年度\)\(Excel形式:274KB\)](#) 
- [2011年度\(平成23年度\)\(Excel形式:274KB\)](#) 

[このページの先頭へ](#) ^

[ウェブアクセシビリティ](#) [サイトマップ](#)



経済社会総合研究所

〒100-8914 東京都千代田区永田町1-6-1 中央合同庁舎第8号館

内閣府法人番号 2000012010019

© Cabinet Office, Government of Japan